

Scheda Unica Annuale - Soddisfazione per il corso di studio concluso e condizione occupazionale dei laureati

Opzioni:

I dati **non includono** i laureati di corsi equivalenti dell'ordinamento D.M. n. 509/1999.

I dati sono confrontati con il totale della **classe di laurea** del complesso degli atenei.

Soddisfazione per il corso di studio concluso

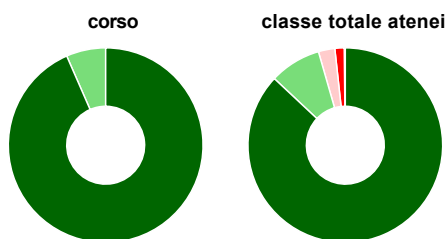
dati aggiornati ad aprile 2022

Ateneo: **Università degli Studi di TRENTO - laurea di primo livello**
 Classe: **scienze matematiche (L-35)**
 Corso: **matematica (L-35)**

Laureati nell'anno solare 2021 (*valori assoluti*)
 Laureati: **69**
 Intervistati: **64**
 Collettivo esaminato^(a): **65** [scheda di dettaglio](#)

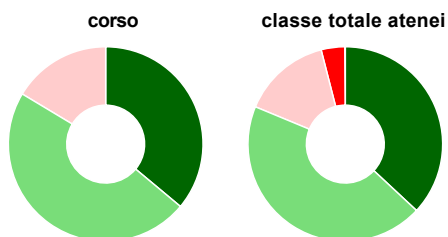
(a) Per una migliore confrontabilità della documentazione, si riportano i dati relativi ai **soli laureati che si sono iscritti al corso di laurea in anni recenti**, cioè a partire dal 2017: 65 di cui 61 intervistati.

Hanno frequentato regolarmente



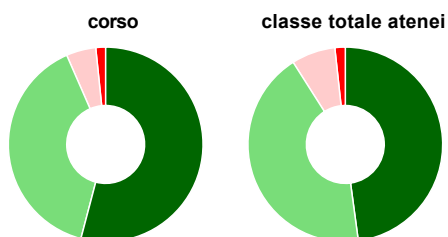
	corso	classe totale atenei
più del 75% degli insegnamenti previsti	93,4%	87,0%
tra il 50% e il 75%	6,6%	8,6%
tra il 25% e il 50%	-	2,7%
meno del 25%	-	1,5%
non rispondono	-	0,2%
Totale	100%	100%

Hanno ritenuto il carico di studio degli insegnamenti adeguato alla durata del corso di studio



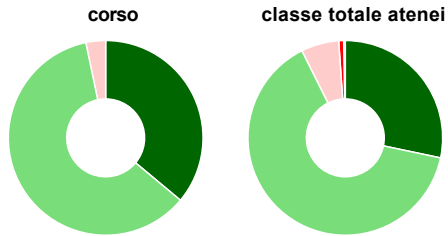
	corso	classe totale atenei
decisamente sì	36,1%	36,9%
più sì che no	47,5%	44,3%
più no che sì	16,4%	14,7%
decisamente no	-	3,9%
non rispondono	-	0,1%
Totale	100%	100%

Hanno ritenuto l'organizzazione degli esami (appelli, orari, informazioni, prenotazioni, ...) soddisfacente



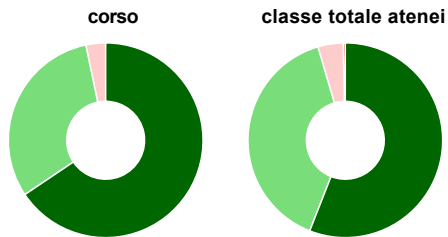
	corso	classe totale atenei
sempre o quasi sempre	54,1%	47,9%
per più della metà degli esami	39,3%	43,1%
per meno della metà degli esami	4,9%	7,3%
mai o quasi mai	1,6%	1,7%
non rispondono	-	-
Totale	100%	100%

Sono soddisfatti dei rapporti con i docenti in generale



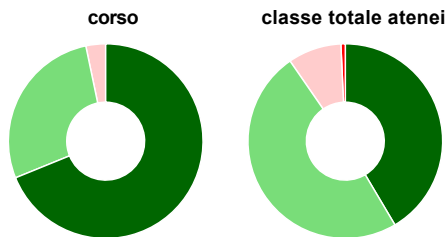
	corso	classe totale atenei
decisamente sì	36,1%	28,3%
più sì che no	60,7%	64,3%
più no che sì	3,3%	6,3%
decisamente no	-	0,8%
non rispondono	-	0,3%
Totale	100%	100%

Sono complessivamente soddisfatti del corso di laurea



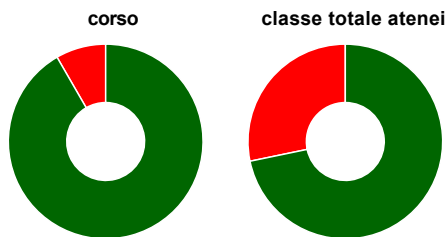
	corso	classe totale atenei
decisamente sì	65,6%	56,0%
più sì che no	31,1%	39,5%
più no che sì	3,3%	4,2%
decisamente no	-	0,4%
non rispondono	-	-
Totale	100%	100%

Valutazione delle aule



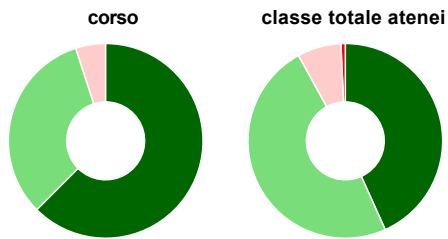
	corso	classe totale atenei
Hanno utilizzato le aule:	100,0%	99,4%
Valutazione (per 100 fruitori):		
sempre o quasi sempre adeguate	68,9%	41,5%
spesso adeguate	27,9%	48,9%
raramente adeguate	3,3%	8,9%
mai adeguate	-	0,7%
Totale	100%	100%

Valutazione delle postazioni informatiche



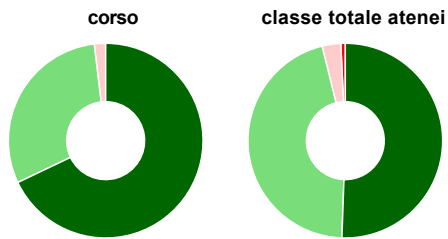
	corso	classe totale atenei
Hanno utilizzato le postazioni informatiche:	98,4%	93,7%
Valutazione (per 100 fruitori):		
in numero adeguato	91,7%	71,7%
in numero inadeguato	8,3%	28,3%
Totale	100%	100%

Valutazione delle attrezzature per le altre attività didattiche (laboratori, attività pratiche, ...)



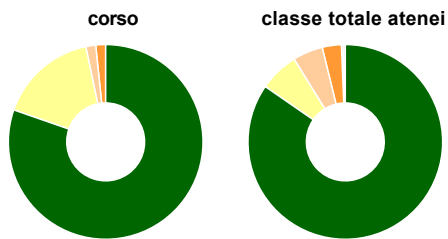
	corso	classe totale atenei
Hanno utilizzato le attrezzature per le altre attività didattiche (laboratori, attività pratiche, ...):	65,6%	75,1%
Valutazione (per 100 fruitori):		
sempre o quasi sempre adeguate	62,5%	43,3%
spesso adeguate	32,5%	48,7%
raramente adeguate	5,0%	7,3%
mai adeguate	-	0,7%
Totale	100%	100%

Valutazione dei servizi di biblioteca (prestito/consultazione, orari di apertura, ...)



	corso	classe totale atenei
Hanno utilizzato i servizi di biblioteca (prestito/consultazione, orari di apertura, ...):	86,9%	73,4%
Valutazione (per 100 fruitori):		
decisamente positiva	67,9%	50,6%
abbastanza positiva	30,2%	45,6%
abbastanza negativa	1,9%	3,1%
decisamente negativa	-	0,7%
Totale	100%	100%

Si iscriverebbero di nuovo all'università?



	corso	classe totale atenei
sì, allo stesso corso dell'Ateneo	80,3%	84,6%
sì, ma ad un altro corso dell'Ateneo	16,4%	6,6%
sì, allo stesso corso, ma in un altro Ateneo	1,6%	5,0%
sì, ma ad un altro corso e in un altro Ateneo	1,6%	3,2%
non si iscriverebbero più all'università	-	0,3%
non rispondono	-	0,4%
Totale	100%	100%

Condizione occupazionale

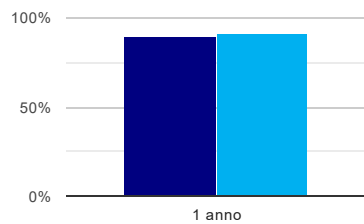
Anno di indagine: 2021
dati aggiornati ad aprile 2022

Ateneo: **Università degli Studi di TRENTO - laurea di primo livello**
Classe: **scienze matematiche (L-35)**
Corso: **matematica (L-35)**

(valori assoluti)	Laureati	Intervistati	Collettivo esaminato ^(b)	
Laureati del 2020 a 1 anno:	64	45	30	scheda di dettaglio

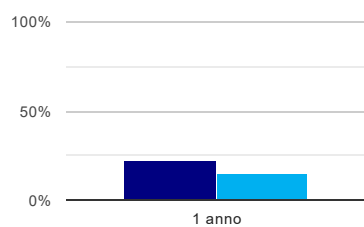
(b) Per una migliore confrontabilità della documentazione, si riportano i dati relativi ai **solli laureati che non lavoravano al momento della laurea**.

Laureati attualmente iscritti a un corso di laurea di secondo livello⁽¹⁾



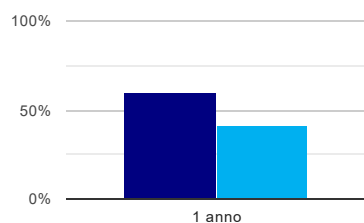
	1 anno
corso	90,0%
classe totale atenei	92,4%

Tasso di occupazione⁽²⁾



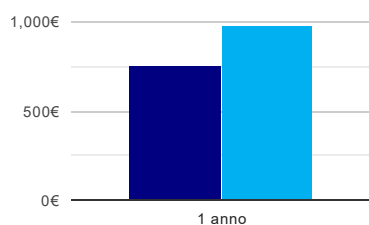
	1 anno
corso	23,3%
classe totale atenei	14,8%

Occupati che, nel lavoro, utilizzano in misura elevata le competenze acquisite con la laurea



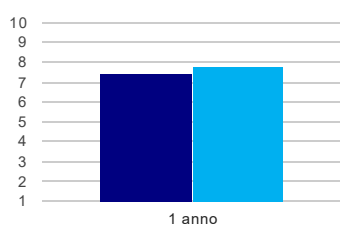
	1 anno
corso	60,0%
classe totale atenei	41,4%

Retribuzione mensile netta (medie, in euro)



	1 anno
corso	755€
classe totale atenei	982€

Soddisfazione per il lavoro svolto (medie, scala 1-10)



	1 anno
corso	7,4
classe totale atenei	7,8

⁽¹⁾ sono considerati anche i laureati iscritti a un corso a ciclo unico, nonché a un corso di secondo livello presso una delle Istituzioni di Alta Formazione Artistica e Musicale.

⁽²⁾ sono considerati occupati tutti coloro che dichiarano di svolgere una qualsiasi attività, anche di formazione o non in regola, purché retribuita.

Scheda Unica Annuale - Soddisfazione per il corso di studio concluso e condizione occupazionale dei laureati

Opzioni:

I dati **non includono** i laureati di corsi equivalenti dell'ordinamento D.M. n. 509/1999.

I dati sono confrontati con il totale della **classe di laurea** della medesima ripartizione territoriale.

Soddisfazione per il corso di studio concluso

dati aggiornati ad aprile 2022

Ateneo: **Università degli Studi di TRENTO - laurea di primo livello**

Classe: **scienze matematiche (L-35)**

Corso: **matematica (L-35)**

Ripartizione territoriale sede del corso: **Nord-Est**

Laureati nell'anno solare 2021 (*valori assoluti*)

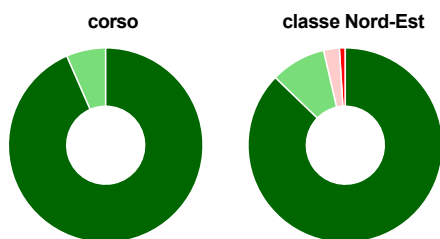
Laureati: **69**

Intervistati: **64**

Collettivo esaminato^(a): **65** [scheda di dettaglio](#)

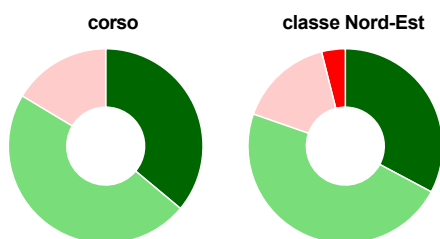
(a) Per una migliore confrontabilità della documentazione, si riportano i dati relativi ai **solli laureati che si sono iscritti al corso di laurea in anni recenti**, cioè a partire dal 2017: 65 di cui 61 intervistati.

Hanno frequentato regolarmente



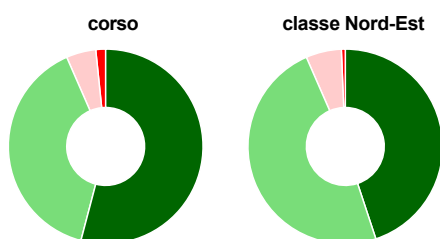
	corso	classe Nord-Est
più del 75% degli insegnamenti previsti	93,4%	87,2%
tra il 50% e il 75%	6,6%	9,2%
tra il 25% e il 50%	-	2,6%
meno del 25%	-	1,0%
non rispondono	-	-
Totale	100%	100%

Hanno ritenuto il carico di studio degli insegnamenti adeguato alla durata del corso di studio



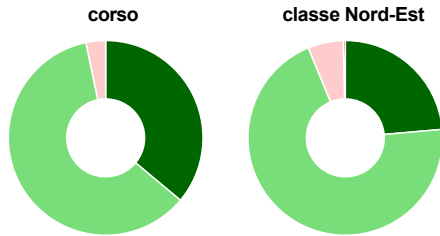
	corso	classe Nord-Est
decisamente sì	36,1%	32,8%
più sì che no	47,5%	47,5%
più no che sì	16,4%	15,7%
decisamente no	-	3,9%
non rispondono	-	-
Totale	100%	100%

Hanno ritenuto l'organizzazione degli esami (appelli, orari, informazioni, prenotazioni, ...) soddisfacente



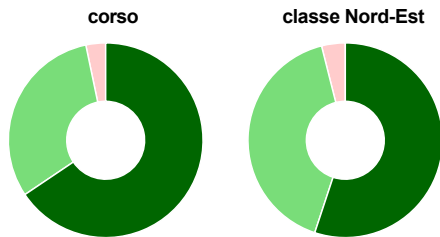
	corso	classe Nord-Est
sempre o quasi sempre	54,1%	44,9%
per più della metà degli esami	39,3%	48,5%
per meno della metà degli esami	4,9%	5,9%
mai o quasi mai	1,6%	0,7%
non rispondono	-	-
Totale	100%	100%

Sono soddisfatti dei rapporti con i docenti in generale



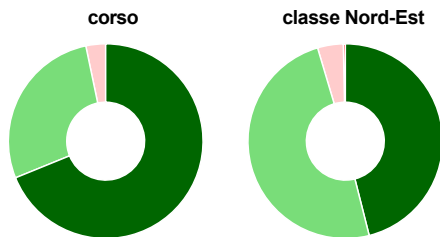
	corso	classe Nord-Est
decisamente sì	36,1%	23,6%
più sì che no	60,7%	70,2%
più no che sì	3,3%	5,9%
decisamente no	-	0,3%
non rispondono	-	-
Totale	100%	100%

Sono complessivamente soddisfatti del corso di laurea



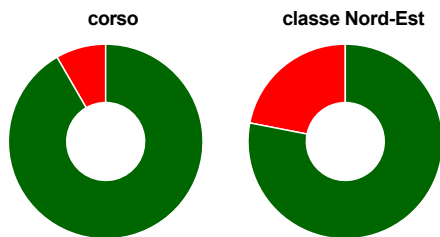
	corso	classe Nord-Est
decisamente sì	65,6%	55,1%
più sì che no	31,1%	41,0%
più no che sì	3,3%	3,9%
decisamente no	-	-
non rispondono	-	-
Totale	100%	100%

Valutazione delle aule



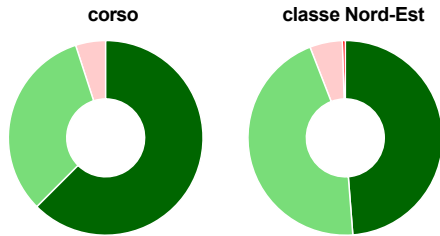
	corso	classe Nord-Est
Hanno utilizzato le aule:	100,0%	99,7%
Valutazione (per 100 fruitori):		
sempre o quasi sempre adeguate	68,9%	46,1%
spesso adeguate	27,9%	49,3%
raramente adeguate	3,3%	4,3%
mai adeguate	-	0,3%
Totale	100%	100%

Valutazione delle postazioni informatiche



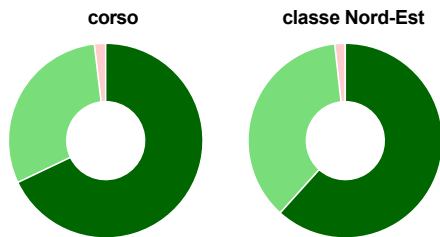
	corso	classe Nord-Est
Hanno utilizzato le postazioni informatiche:	98,4%	91,1%
Valutazione (per 100 fruitori):		
in numero adeguato	91,7%	78,1%
in numero inadeguato	8,3%	21,9%
Totale	100%	100%

Valutazione delle attrezzature per le altre attività didattiche (laboratori, attività pratiche, ...)



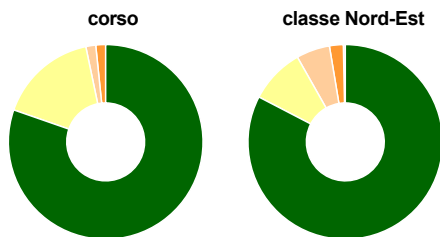
	corso	classe Nord-Est
Hanno utilizzato le attrezzature per le altre attività didattiche (laboratori, attività pratiche, ...):	65,6%	66,6%
Valutazione (per 100 fruitori):		
sempre o quasi sempre adeguate	62,5%	48,8%
spesso adeguate	32,5%	45,3%
raramente adeguate	5,0%	5,4%
mai adeguate	-	0,5%
Totale	100%	100%

Valutazione dei servizi di biblioteca (prestito/consultazione, orari di apertura, ...)



	corso	classe Nord-Est
Hanno utilizzato i servizi di biblioteca (prestito/consultazione, orari di apertura, ...):	86,9%	74,4%
Valutazione (per 100 fruitori):		
decisamente positiva	67,9%	61,7%
abbastanza positiva	30,2%	36,6%
abbastanza negativa	1,9%	1,8%
decisamente negativa	-	-
Totale	100%	100%

Si iscriverebbero di nuovo all'università?



	corso	classe Nord-Est
sì, allo stesso corso dell'Ateneo	80,3%	82,6%
sì, ma ad un altro corso dell'Ateneo	16,4%	9,2%
sì, allo stesso corso, ma in un altro Ateneo	1,6%	5,6%
sì, ma ad un altro corso e in un altro Ateneo	1,6%	2,3%
non si iscriverebbero più all'università	-	-
non rispondono	-	0,3%
Totale	100%	100%

Condizione occupazionale

Anno di indagine: **2021**
dati aggiornati ad aprile 2022

Ateneo: **Università degli Studi di TRENTO - laurea di primo livello**

Classe: **scienze matematiche (L-35)**

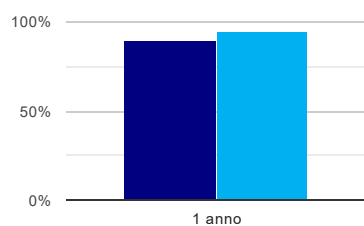
Corso: **matematica (L-35)**

Ripartizione territoriale sede del corso: **Nord-Est**

(valori assoluti)	Laureati	Intervistati	Collettivo esaminato ^(b)	
Laureati del 2020 a 1 anno:	64	45	30	scheda di dettaglio

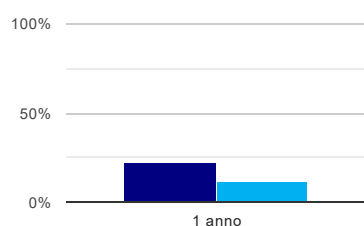
(b) Per una migliore confrontabilità della documentazione, si riportano i dati relativi ai **solli laureati che non lavoravano al momento della laurea**.

Laureati attualmente iscritti a un corso di laurea di secondo livello⁽¹⁾



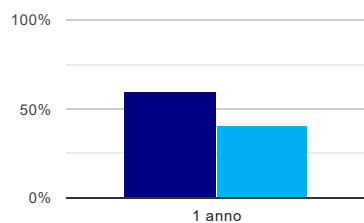
	1 anno
corso	90,0%
classe Nord-Est	94,7%

Tasso di occupazione⁽²⁾



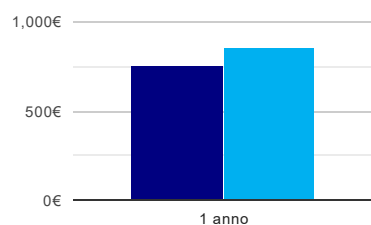
	1 anno
corso	23,3%
classe Nord-Est	11,5%

Occupati che, nel lavoro, utilizzano in misura elevata le competenze acquisite con la laurea



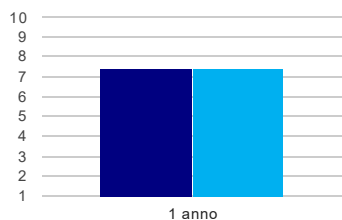
	1 anno
corso	60,0%
classe Nord-Est	40,0%

Retribuzione mensile netta (medie, in euro)



	1 anno
corso	755€
classe Nord-Est	860€

Soddisfazione per il lavoro svolto (medie, scala 1-10)



1 anno	
corso	7,4
classe Nord-Est	7,4

(1) sono considerati anche i laureati iscritti a un corso a ciclo unico, nonché a un corso di secondo livello presso una delle Istituzioni di Alta Formazione Artistica e Musicale.

(2) sono considerati occupati tutti coloro che dichiarano di svolgere una qualsiasi attività, anche di formazione o non in regola, purché retribuita.